

令和6年度

# 入園のしおり



3歳児  
(いちご組)



4歳児  
(ひまわり組)



5歳児  
(ほし組)



幼保連携型認定こども園 あいかわ保育園

〒018-4282

秋田県北秋田市李岱字下豊田1

電話  
FAX

0186-78-9030  
0186-78-9031

# 入園についてのお知らせ

幼保連携型認定こども園 あいかわ保育園

- 開所時間 ・月曜日から土曜日 午前7時30分～午後7時
  - ① 登園時間 ・午前7時30分～9時まで登園  
・都合で欠席、受診の場合は午前9時までに連絡してください。  
(未満児は9:00過ぎの登園の場合は正面玄関からになります)
  - ② 降園時間 ・午後4時から随時降園になります。変更があるときは電話でお知らせください。  
・未満児玄関は、9:00～15:00まで施錠しております。  
・夕方18:00以降も施錠します。  
(未満児の15:00前、18:00以降のお迎えは正面玄関からになります)
  - ③ 延長保育 ・別表に料金表を掲載しています。
- 
- 投 薬 ・できるだけ家庭での服薬をお願いします。お昼の薬を持たせる場合には「薬の依頼票」に必ず記入して、薬と一緒に持たせてください。  
※保育教諭等に必ず手渡しをしてくださるようお願いいたします。
- 
- 玩 具 ・個人の玩具はトラブルの原因になるので、持参できません。
- 
- 0. 1. 2歳児の送迎について  
・3歳未満児は、未満児玄関入口付近のみの停車となります。  
スペースが狭いので事故に遭わないように、バックする際は安全確認を十分に行ってください。  
・以上児に兄弟のいる方は、先に登園させてください。帰りは以上児の兄弟の方を先に迎えに行ってから迎えに来てください。
  - 3歳以上児の送迎について  
・3歳以上児は園内に向かって右側（玄関前広場の田んぼ側）に駐車となります。  
車の出入りの際に見通しが悪くなり危険です。また、向かいの中学校側や校門前にも止めないでください。ただし、体調不良等で園より連絡があってお迎えする場合は、15時前であれば玄関前に停めてお迎えください。  
・未満児に兄弟のいる方は、先に未満児を登園させて来てください。帰りは先に迎えに来てから未満児のご兄弟の方を迎えに行ってください。

【一時預かり保育事業・延長保育事業について】

1号認定（幼稚園部）

| 区 分                | 時間等                                | 料 金       |
|--------------------|------------------------------------|-----------|
| 一時預かり保育料<br>（幼稚園型） | 月～金 （14：00～18：30）                  | 無料        |
|                    | 土曜日、夏季休業、冬季休業、春季休業<br>（7：30～18：30） | 無料        |
| 一時預かり保育料<br>（延長分）  | 月～金 （18：30～19：00）                  | 1回 100円   |
|                    | 月～金 （19：00以降、30分ごと）                | 1回 1,000円 |

2・3号認定（保育園部）

| 区 分               | 時間等                 | 料 金       |
|-------------------|---------------------|-----------|
| 延長保育料<br>（保育標準時間） | 月～土 （18：30～19：00）   | 1回 100円   |
|                   | 月～土 （19：00以降、30分ごと） | 1回 1,000円 |
| 延長保育料<br>（保育短時間）  | 月～土 （16：00～18：30）   | 1回 200円   |
|                   | 月～土 （18：30～19：00）   | 1回 100円   |
|                   | 月～土 （19：00以降、30分ごと） | 1回 1,000円 |








余裕活用型一時預かり保育事業

| 区 分      | 時間等                   | 料 金    |
|----------|-----------------------|--------|
| 一時預かり保育料 | 半日（4時間以内）             | 1,000円 |
|          | 平日（4時間以内で給食の提供を受ける場合） | 1,400円 |
|          | 1日（4時間を超え8時間以内）       | 2,400円 |

※延長保育料は月ごとにまとめて翌月に集金させていただきます。  
急に、延長保育を利用される場合は必ず電話でお知らせ下さい。

◎持ち物について(3歳以上児)




①

|                            |  |  |
|----------------------------|--|--|
| <p>通園カバン</p>               | <p>◎肩掛けで大きめのサイズ<br/>※型くずれしにくい物。<br/>※自分で出し入れしやすい物。</p> <p>※キーホルダーは1つです。<br/>紛失・トラブルの原因になります。</p>   | <p>●見えるところに記名する。</p>                           |
| <p>おしぼり</p> <p>おしぼりケース</p> | <p>◎濡らしたおしぼりをケースに入れてくる。<br/>(薄手の小さめのもの)<br/>※毎日洗濯をして清潔なものを持たせる。<br/>(2~3枚用意しておくとう衛生的)</p> <p>◎薄型のファスナー付きケース<br/>※おしぼりにあったサイズ。<br/>(筒型のケースは、転がってしまい不向き)<br/>※毎日洗って乾かす(菌の繁殖防止)</p>                                   | <p>●ケース、おしぼりに記名する。<br/>(タグには記名しないこと)</p>       |
| <p>弁当</p> <p>弁当包み</p>      | <p>◎弁当箱はアルミ、ステンレス製<br/>※ご飯だけ入れる(おかずは給食)<br/>※冬は温蔵庫で温めます。<br/>(タッパー式は不可)</p> <p>◎薄地で大きめのハンカチ(綿)<br/>※包みやすく、すべらない物。<br/>(2~3枚用意しておくとう衛生的)</p> <p>3歳児・・・お弁当袋に入れる。<br/>(ハンカチを使用する時に連絡します)<br/>4・5歳児・・・大きめのハンカチに包む。</p> | <p>●ふたと底に名前をつける。<br/>マジックは落ちるので、シールで貼り付け</p>  |
| <p>箸</p> <p>箸箱</p>         | <p>◎竹製の角型ですべり止めのついたもの。<br/>(プラスチック製は滑る・うまくつかめない)</p> <p>◎箸箱は箸だけが入るスライド式。<br/>(使いやすい・壊れにくい)</p> <p>※毎日洗って乾かす(菌の繁殖防止)</p>  | <p>●はし箱(表と底面)<br/>はし一本ずつに記名する。</p>           |
| <p>コップ</p> <p>コップ入れ袋</p>   | <p>◎プラスチック製の割れにくいコップ。<br/>※毎日洗って乾かす(菌の繁殖防止)</p> <p>◎布製の巾着袋。</p>  |    |
| <p>歯ブラシ</p> <p>ケース</p>     | <p>◎歯ブラシはケースに入れる。<br/>※歯磨き粉はいりません。<br/>※3歳児は使用する時に連絡(6月から)<br/>※毎日洗って乾かす(菌の繁殖防止)</p>   |    |
| <p>連絡ノート</p>               | <p>◎ゴドモンの保護者用アプリの連絡機能を利用します。</p> <p>※連絡帳では、担任への連絡。<br/>(外遊びやプールの可否は毎日)<br/>※出欠申請では、出欠や病気、体調の様子。</p>  |    |

◎持ち物について(3歳以上児)

|  |   |   |
|--|---|---|
| <p>着替え</p> <p>着替え袋</p>                 | <p>◎着替えは園に置いておく。<br/>※2組以上(活動しやすいもの)<br/>Tシャツ、トレーナー、シャツ、<br/>パンツ、ズボン、靴下</p> <p>※着替えは随時補充。</p> <p>※嘔吐や便以外の汚れ物は水洗<br/>いしますので、お家でお洗濯を<br/>お願いします。</p> <p>※嘔吐や便で汚れた物は洗わ<br/>ずに持たせます。玄関わきの<br/>バケツに入れますので、お持<br/>ち下さい。(感染予防の為)</p> <p>◎着替えを入れて園に置いて<br/>おきます。<br/>※口が広いものが出し入れしや<br/>すいです。</p> | <p>●すべてに記名する。</p>    |
| <p>内ズック</p> <p>ズック袋</p> <p>外遊び用ズック</p> | <p>◎足にあったサイズのもの。<br/>※ デザイン、色は自由ですが、<br/>厚底・バレシューズは禁止。<br/>光るズックや瞬足等のズックは<br/>内履きには適しません。<br/>※毎週洗濯のため持ち帰ります。<br/>・洗って清潔に(菌の繁殖防止)</p> <p>◎ズックを持ち帰る時に使用。<br/>(自分のズックが入る大きさ)<br/>※園に置いておく。<br/>※ズックの出し入れがしやすいもの。</p> <p>◎足に合ったもの。<br/>※園に置きます。<br/>※連絡があってから持ってきて下<br/>さい。</p>              | <p>●ズックは後ろに記名する。</p>  <p>●後ろに記名する。</p>    |
| <p>昼寝用寝具等の<br/>持ち帰り袋</p>               | <p>◎お昼寝用寝具を持ち帰る時に<br/>使います。<br/>※お昼寝用寝具は毎週末持ち帰り、<br/>洗濯をお願いします。<br/>※自分のタオル・シーツ等がすっぽり<br/>入る大きさのもの、口の広い手さげ<br/>袋が出し入れしやすい。<br/>※布製よりビニール製が入れやすい。<br/>(100均の袋でも十分です)</p>   | <p>●お昼寝用寝具の持ち帰り袋に記名する。</p>    |

◎持ち物について(3歳以上児)

|  |   |   |
|--|---|---|
| <p>ベットに敷く<br/>シーツ</p> <p>枕用タオル</p> <p>バスタオル</p> <p>ジュニア用毛布</p>   | <p>昼寝時は園児用ベットを使用します。</p> <p>◎シーツ裏角4ヶ所にゴムがついているものをベットの足に固定します。</p> <p>◎フェイス用タオル</p> <p>◎大判バスタオル<br/>※夏場は薄手のタイプ<br/>※冬場は厚手のタイプ</p> <p>◎年齢や体の大きさに合わせて。<br/>※ひざ掛け用ではなく、体を包み込むサイズのもの。</p> <p>※シーツ・枕用タオル・バスタオル毛布は、見えるところに記名をする(タグには付けないこと)</p>  |     |
| <p>箱ティッシュ</p> <p>ハンカチ<br/>ティッシュ</p> <p>ショルダーバッグか<br/>手さげバッグ<br/>(お便りや書類、製作物などを入れます)</p> <p>ナイロン袋</p> <p>雑巾</p> <p>水筒</p> | <p>◎自分のロッカーに入れて使用。<br/>箱ティッシュ1個。</p> <p>◎毎日カバンにハンカチとティッシュを<br/>いれて持ってくる。<br/>※ハンカチとティッシュを入れるポケットポ<br/>ーチは禁止です。</p> <p>◎サイズ<br/>(例:縦35cm:横40cmマチあり可)<br/>※ふた付きで肩に掛けられる形。<br/>※肩ヒモは、年長まで使用できるように<br/>調節できると便利です。<br/>○フタつきでなくてもよい。<br/>○市販のものでもよい。</p> <p>◎手付き袋、12号位<br/>※1枚1枚に記名をする。<br/>※ロッカーなどに下げて使用するのひもを<br/>付けて持ってきて下さい。<br/>※衣服の汚れ物や戸外あそび時に<br/>自然物を入れたりします。</p> <p>保育園で使用します(一人3枚)<br/>※フェイスタオル4つ折り位の大きさ<br/>※記名は要りません。</p> <p>◎ダイレクト方式で飲める水筒。<br/>※戸外遊びの水分補給のためや<br/>防災対策にもなります。</p> | <p>●見えるところに記名する。</p>  <p>●見えないところに記名する。<br/>(サイズ縦35cm×横40cmマチあり可)</p>      |

